

合并资产负债表（续）

编制单位：华润化学材料科技股份有限公司


金额单位：元

项 目	2021年12月31日	2020年12月31日	附注编号
流动负债			
短期借款			
△向中央银行借款			
△拆入资金			
交易性金融负债			
衍生金融负债	4,770,710.00		六、（十九）
应付票据	1,224,967,799.68	709,078,012.11	六、（二十）
应付账款	478,265,111.53	498,217,514.62	六、（二十一）
预收款项			
合同负债	446,204,366.43	651,198,516.30	六、（二十二）
△卖出回购金融资产款			
△吸收存款及同业存放			
△代理买卖证券款			
△代理承销证券款			
应付职工薪酬	73,526,740.94	89,191,757.75	六、（二十三）
应交税费	35,981,067.14	30,379,655.01	六、（二十四）
其他应付款	253,388,391.88	136,641,822.18	六、（二十五）
其中：应付利息			
应付股利			
△应付手续费及佣金			
△应付分保账款			
持有待售负债			
一年内到期的非流动负债	8,579,294.32		六、（二十六）
其他流动负债	190,634.65	145,510.31	六、（二十七）
流动负债合计	2,525,874,116.57	2,114,852,788.28	
非流动负债			
△保险合同准备金			
长期借款		72,900,709.04	六、（二十八）
应付债券			
其中：优先股			
永续债			
租赁负债	20,065,800.71		六、（二十九）
长期应付款			
长期应付职工薪酬			
预计负债			
递延收益	243,950,031.57	275,226,711.89	六、（三十）
递延所得税负债	18,041,761.83	19,989,289.26	六、（十七）
其他非流动负债			
非流动负债合计	282,057,594.11	368,116,710.19	
负 债 合 计	2,807,931,710.68	2,482,969,498.47	
股东权益			
股本	1,479,416,553.00	1,257,504,070.00	六、（三十一）
其他权益工具			
其中：优先股			
永续债			
资本公积	3,360,132,288.58	1,286,064,556.25	六、（三十二）
减：库存股			
其他综合收益	-2,893,676.61	22,872,711.59	六、（三十三）
专项储备			
盈余公积	81,420,315.53	39,747,450.24	六、（三十四）
△一般风险准备			
未分配利润	1,259,030,449.32	818,449,711.47	六、（三十五）
归属于母公司股东权益合计	6,177,105,929.82	3,424,638,499.55	
少数股东权益			
股东权益合计	6,177,105,929.82	3,424,638,499.55	
负债及股东权益合计	8,985,037,640.50	5,907,607,998.02	

法定代表人：房昕

主管会计工作负责人：王庆文

会计机构负责人：梁翠霞





合并利润表

编制单位：华润化学材料科技股份有限公司


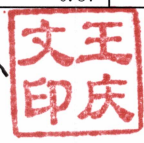
金额单位：元

项 目	2021年度	2020年度	附注编号
一、营业总收入	12,585,275,004.40	12,380,406,281.85	
其中：营业收入	12,585,275,004.40	12,380,406,281.85	六、（三十六）
△利息收入			
△已赚保费			
△手续费及佣金收入			
二、营业总成本	12,054,291,929.10	11,611,824,922.61	
其中：营业成本	11,769,454,406.04	11,332,859,396.62	六、（三十六）
△利息支出			
△手续费及佣金支出			
△退保金			
△赔付支出净额			
△提取保险责任准备金净额			
△保单红利支出			
△分保费用			
税金及附加	19,147,685.71	41,282,380.82	六、（三十七）
销售费用	53,300,756.64	50,677,159.53	六、（三十八）
管理费用	161,391,341.65	156,846,090.20	六、（三十九）
研发费用	43,990,729.66	27,529,826.34	六、（四十）
财务费用	7,007,009.40	2,630,069.10	六、（四十一）
其中：利息费用	3,039,177.82	6,965,665.94	六、（四十一）
利息收入	14,161,912.23	8,595,914.15	六、（四十一）
加：其他收益	73,734,299.52	49,161,487.19	六、（四十二）
投资收益（损失以“-”号填列）	7,953,934.70		六、（四十三）
其中：对联营企业和合营企业的投资收益			
以摊余成本计量的金融资产终止确认收益（损失以“-”号填列）			
△汇兑收益（损失以“-”号填列）			
净敞口套期收益（损失以“-”号填列）			
公允价值变动收益（损失以“-”号填列）	1,381,752.91		六、（四十四）
信用减值损失（损失以“-”号填列）	-1,438,631.65	384,349.79	六、（四十五）
资产减值损失（损失以“-”号填列）			
资产处置收益（损失以“-”号填列）	5,818,817.81	207,359.21	六、（四十六）
三、营业利润（亏损以“-”号填列）	618,433,248.59	818,334,555.43	
加：营业外收入	4,415,722.96	5,995,411.75	六、（四十七）
减：营业外支出	2,577,811.30	1,178,995.48	六、（四十八）
四、利润总额（亏损总额以“-”号填列）	620,271,160.25	823,150,971.70	
减：所得税费用	138,017,557.11	194,169,805.85	六、（四十九）
五、净利润（净亏损以“-”号填列）	482,253,603.14	628,981,165.85	
其中：被合并方在合并前实现的净利润			
（一）按经营持续性分类			
1. 持续经营净利润（净亏损以“-”号填列）	482,253,603.14	628,981,165.85	
2. 终止经营净利润（净亏损以“-”号填列）			
（二）按所有权归属分类			
1. 归属于母公司股东的净利润（净亏损以“-”号填列）	482,253,603.14	628,981,165.85	
2. 少数股东损益（净亏损以“-”号填列）			
六、其他综合收益的税后净额	-25,766,388.20	15,546,963.94	六、（三十三）
归属母公司所有者的其他综合收益的税后净额	-25,766,388.20	15,546,963.94	六、（三十三）
（一）不能重分类进损益的其他综合收益			
1. 重新计量设定受益计划变动额			
2. 权益法下不能转损益的其他综合收益			
3. 其他权益工具投资公允价值变动			
4. 企业自身信用风险公允价值变动			
（二）将重分类进损益的其他综合收益	-25,766,388.20	15,546,963.94	六、（三十三）
1. 权益法下可转损益的其他综合收益			
2. 其他债权投资公允价值变动			
3. 金融资产重分类计入其他综合收益的金额			
4. 其他债权投资信用减值准备			
5. 现金流量套期储备	-24,521,565.00	17,571,697.50	六、（三十三）
6. 外币财务报表折算差额	-1,244,823.20	-2,024,733.56	六、（三十三）
7. 其他			
归属于少数股东的其他综合收益的税后净额			
七、综合收益总额	456,487,214.94	644,528,129.79	
归属于母公司所有者的综合收益总额	456,487,214.94	644,528,129.79	
归属于少数股东的综合收益总额			
八、每股收益			
（一）基本每股收益（元/股）	0.37	0.51	十八、（二）
（二）稀释每股收益（元/股）	0.37	0.51	十八、（二）

法定代表人：房昕

主管会计工作负责人：王庆文

会计机构负责人：梁翠霞





合并现金流量表

编制单位：华鲁化学材料科技股份有限公司

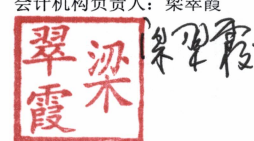
金额单位：元

项 目	2021年度	2020年度	附注编号
一、经营活动产生的现金流量：			
销售商品、提供劳务收到的现金	14,168,169,829.48	14,383,904,067.12	
△客户存款和同业存放款项净增加额			
△向中央银行借款净增加额			
△向其他金融机构拆入资金净增加额			
△收到原保险合同保费取得的现金			
△收到再保险业务现金净额			
△保户储金及投资款净增加额			
△收取利息、手续费及佣金的现金			
△拆入资金净增加额			
△回购业务资金净增加额			
△代理买卖证券收到的现金净额			
收到的税费返还	195,846,355.25	165,305,400.56	
收到其他与经营活动有关的现金	138,311,626.14	104,271,521.81	六、（五十一）
经营活动现金流入小计	14,502,327,810.87	14,653,480,989.49	
购买商品、接受劳务支付的现金	12,640,665,195.29	12,492,059,300.77	
△客户贷款及垫款净增加额			
△存放中央银行和同业款项净增加额			
△支付原保险合同赔付款项的现金			
△拆出资金净增加额			
△支付利息、手续费及佣金的现金			
△支付保单红利的现金			
支付给职工以及为职工支付的现金	304,168,763.00	205,281,926.98	
支付的各项税费	168,451,886.08	320,801,618.10	
支付其他与经营活动有关的现金	736,547,463.87	545,456,795.48	六、（五十一）
经营活动现金流出小计	13,849,833,308.24	13,563,599,641.33	
经营活动产生的现金流量净额	652,494,502.63	1,089,881,348.16	六、（五十二）
二、投资活动产生的现金流量：			
收回投资收到的现金	540,000,000.00		
取得投资收益收到的现金			
处置固定资产、无形资产和其他长期资产收回的现金净额	193,911.54	7,000.00	
处置子公司及其他营业单位收到的现金净额			
收到其他与投资活动有关的现金			
投资活动现金流入小计	540,193,911.54	7,000.00	
购建固定资产、无形资产和其他长期资产支付的现金	521,180,804.35	619,401,792.13	
投资支付的现金	2,855,118,737.68	64,103,629.86	
△质押贷款净增加额			
取得子公司及其他营业单位支付的现金净额			
支付其他与投资活动有关的现金			
投资活动现金流出小计	3,376,299,542.03	683,505,421.99	
投资活动产生的现金流量净额	-2,836,105,630.49	-683,498,421.99	
三、筹资活动产生的现金流量：			
吸收投资收到的现金	2,302,947,711.50	173,472,500.00	
其中：子公司吸收少数股东投资收到的现金			
取得借款收到的现金	373,471,806.91	656,620,942.22	
收到其他与筹资活动有关的现金		63,090,000.00	六、（五十一）
筹资活动现金流入小计	2,676,419,518.41	893,183,442.22	
偿还债务支付的现金	446,372,515.95	583,960,266.73	
分配股利、利润或偿付利息支付的现金	3,450,054.76	7,076,284.54	
其中：子公司支付给少数股东的股利、利润			
支付其他与筹资活动有关的现金	9,499,783.51		六、（五十一）
筹资活动现金流出小计	459,322,354.22	591,036,551.27	
筹资活动产生的现金流量净额	2,217,097,164.19	302,146,890.95	
四、汇率变动对现金的影响	-7,217,903.91	-19,056,047.02	
五、现金及现金等价物净增加额	26,268,132.42	689,473,770.10	六、（五十二）
加：期初现金及现金等价物的余额	1,112,739,736.99	423,265,966.89	六、（五十二）
六、期末现金及现金等价物余额	1,139,007,869.41	1,112,739,736.99	六、（五十二）

法定代表人：房昕

主管会计工作负责人：王庆文

会计机构负责人：梁翠霞





合并股东权益变动表

编制单位：华润化学材料科技股份有限公司

金额单位：元

项目	2021年度												少数股东权益	股东权益合计	
	股本	其他权益工具			资本公积	减：库存股	其他综合收益	专项储备	盈余公积	△一般风险准备	未分配利润	其他			小计
		优先股	永续债	其他											
一、上年年末余额	1,257,504,070.00				1,286,064,556.25		22,872,711.59		39,747,450.24		818,449,711.47		3,424,638,499.55		3,424,638,499.55
加：会计政策变更															
前期差错更正															
同一控制下企业合并															
其他															
二、本年年初余额	1,257,504,070.00				1,286,064,556.25		22,872,711.59		39,747,450.24		818,449,711.47		3,424,638,499.55		3,424,638,499.55
三、本年增减变动金额（减少以“-”号填列）	221,912,483.00				2,074,067,732.33		-25,766,388.20		41,672,865.29		440,580,737.85		2,752,467,430.27		2,752,467,430.27
（一）综合收益总额							-25,766,388.20				482,253,603.14		456,487,214.94		456,487,214.94
（二）股东投入和减少资本	221,912,483.00				2,074,067,732.33								2,295,980,215.33		2,295,980,215.33
1. 股东投入的普通股	221,912,483.00				2,081,035,228.50								2,302,947,711.50		2,302,947,711.50
2. 其他权益工具持有者投入资本															
3. 股份支付计入股东权益的金额															
4. 其他					-6,967,496.17								-6,967,496.17		-6,967,496.17
（三）利润分配								41,672,865.29			-41,672,865.29				
1. 提取盈余公积								41,672,865.29			-41,672,865.29				
2. 提取一般风险准备															
3. 对股东的分配															
4. 其他															
（四）股东权益内部结转															
1. 资本公积转增股本															
2. 盈余公积转增股本															
3. 盈余公积弥补亏损															
4. 设定受益计划变动额结转留存收益															
5. 其他综合收益结转留存收益															
6. 其他															
（五）专项储备															
1. 本年提取															
2. 本年使用															
（六）其他															
四、本年年末余额	1,479,416,553.00				3,360,132,288.58		-2,893,676.61		81,420,315.53		1,259,030,449.32		6,177,105,929.82		6,177,105,929.82

法定代表人：房昕

主管会计工作负责人：王庆文

会计机构负责人：梁翠霞



梁翠霞



合并股东权益变动表(续)

编制单位：华润化学材料科技股份有限公司

金额单位：元

项目	2020年度											少数股东权益	股东权益合计		
	股本	其他权益工具			资本公积	减：库存股	其他综合收益	专项储备	盈余公积	△一般风险准备	未分配利润			其他	小计
		优先股	永续债	其他											
一、上年年末余额	1,208,189,333.68				184,582,279.80		7,325,747.65		191,889,598.89		1,014,650,909.74		2,606,637,869.76		2,606,637,869.76
加：会计政策变更															
前期差错更正															
同一控制下企业合并															
其他															
二、本年年初余额	1,208,189,333.68				184,582,279.80		7,325,747.65		191,889,598.89		1,014,650,909.74		2,606,637,869.76		2,606,637,869.76
三、本年增减变动金额（减少以“-”号填列）	49,314,736.32				1,101,482,276.45		15,546,963.94		-152,142,148.65		-196,201,198.27		818,000,629.79		818,000,629.79
（一）综合收益总额							15,546,963.94				628,981,165.85		644,528,129.79		644,528,129.79
（二）股东投入和减少资本	49,314,736.00				124,157,764.00								173,472,500.00		173,472,500.00
1. 股东投入的普通股	49,314,736.00				124,157,764.00								173,472,500.00		173,472,500.00
2. 其他权益工具持有者投入资本															
3. 股份支付计入股东权益的金额															
4. 其他															
（三）利润分配								23,868,145.50			-23,868,145.50				
1. 提取盈余公积								23,868,145.50			-23,868,145.50				
2. 提取一般风险准备															
3. 对股东的分配															
4. 其他															
（四）股东权益内部结转	0.32				962,056,872.45		15,267,640.00		-176,010,294.15		-801,314,218.62				
1. 资本公积转增股本															
2. 盈余公积转增股本															
3. 盈余公积弥补亏损															
4. 设定受益计划变动额结转留存收益															
5. 其他综合收益结转留存收益															
6. 其他	0.32				962,056,872.45		15,267,640.00		-176,010,294.15		-801,314,218.62				
（五）专项储备															
1. 本年提取															
2. 本年使用															
（六）其他					15,267,640.00		-15,267,640.00								
四、本年年末余额	1,257,504,070.00				1,286,064,556.25		22,872,711.59		39,747,450.24		818,449,711.47		3,424,638,499.55		3,424,638,499.55

法定代表人：房昕

主管会计工作负责人：王庆文

会计机构负责人：梁翠霞

